




CAPPUCINO
COFFEE MAKER

CAPPUCINO
COFFEE MAKER



Mit CAPPUCCINO ist alles möglich

Unsere stete Herausforderung :

Die Entwicklung und der Vertrieb von leistungsstarken Kaffee- und Heissgetränkemaschinen einschliesslich der Lieferung ausgewählter Füllprodukte von erster Qualität.

Unsere primären Anliegen :

Den Bedürfnissen der Kundschaft kompetent und aufmerksam zuvorzukommen und Ihr mit fachkundiger Beratung sowie einem umfassenden, diversifizierten und zweckgemässen Angebot zur Seite zu stehen.

Die Mission von unserem Kundendienst :

Einem Kunden zu helfen, wenn ein technisches Problem auftauchen sollte oder sein Vorrat an Füllprodukten zu Ende ist.

Eine unseren innovativen Lösungen :

Zuverlässige multi Getränke Maschinen zu sehr konkurrenzfähigen Preisen anzubieten.

Mit PRESTOLINO von CAPPUCCINO, die professionelle Multi Getränke Lösung die Sie mit :

Ein schöner Schaum ...

Ein bezauberndes Aroma ...

Eine verführerische Cremigkeit ...

Ein kraftvoller Geschmack ...

Überall und schnell überzeugen wird.

Alles ist möglich: sowohl das schnelle servieren individueller Portionen Kaffee, Heisse Milch, Schokolade und Heisswasser oder die Zubereitung einer hohen Anzahl Liter Heissgetränken.

PRESTOLINO von CAPPUCCINO bietet dezentralisierte oder zentralisierte Lösungen.

Seit mehr als 25 Jahren vertrauen uns eine sehr hohe Anzahl Kunden.

Verkauf, Miete, Gebrauchsleihe, Testen bevor Entscheid.





Kaffee- und Heissgetränkemaschinen PRESTOLINO

Kaffeeportionen mit perfektem Schaum

Wahl von vielen verschiedenen Getränken wie Espresso, Cappuccino und Schokolade immer frisch serviert

Schnelldienst
Zubereitung individueller Portionen oder Produktion in Liter

Hygienische Lösung

Konstante und regelmässige Qualität der Getränke

Verwendbar mit Festanschluss oder auf fahrbaren Wagen mit Wassertank und automatische Pumpe

Einfachste Bedienung und Pflegeleichter Unterhalt

Zuverlässigkeit : Qualität europäische Fabrikation

Umwelt

90% der Komponenten unserer Maschinen sind recycelbar
30% Energieeinsparung dank automatische Abschaltung der Heizelemente bei Nichtgebrauch

Keine Verschwendung

- durch Entfernung überschüssige produzierte Milch und Kaffee
- Reduzierte Abfälle Verpackungen, kein Kaffeesatz

Sicherheit

Einfache Ausschaltung der Funktionen, wenn die Maschine ausser Augenkontrolle steht
Automatische Ausschaltung der Heizelemente, z.B. bei Wassermangel





Angepasste Gesamtlösung

Sparsamkeitspotential

Bedürfnisse und Erwartungen

Kunden

Spitäler, Alterszentren, Alters- und Pflegeheime, Kliniken
Coffee Shop : Stuben, Imbisse, Cafeteria,
Hotels, Restaurants, Bars
Caterer, Restaurationsdienst
Unternehmen, Büros

Verteilung

Einzelnen Standort
Zentralisierte Küche
Satellit Produktion : Etage-Office

Enthaltende

Tassen, Becher
Krüge, Thermoskannen
Gemischte

Service

Frühstück, Essen, Pausen, Imbiss
Bankette, Selbstbedienung

Besonderheiten

Zeitsparend
Hohe Produktionsvolumen
Getränkeauswahl
Zubehör: Tauchpumpe, Münzgerät, Rollkorpus usw.

Geeignete Vorkehrungen





« Signature » Löslicher Kaffee

Um Ihnen das Leben im Ausschank der Heissgetränke zu vereinfachen, freuen wir uns 5 lösliche Kaffee in hervorragender Qualität und zu sehr günstigen Preisen zu offerieren, davon ein organischer Fairtrade Kaffee, die alle für ihren ausgezeichneten Aroma und Geschmack ausgesucht wurden.

Beutel à 500 g, Karton à 10 Beutel
600 Kaffeeportionen/Kg

CAFFÈ PRÆMIUM, extra fein, kräftig, italienische Art

CAFFÈ TRADITION, Klassischer Geschmack

CAFFÈ SENZA, koffeinfrei

CAFFÈ EVIDENZA, 100% vollmundigen Kaffeegeschmack und intensiver Duft

CAFFÈ EQUITÀ, Fairtrade organischer Kaffee

Milch des Hauses EMMI

Immer mit dem Ziel, qualitativ hochwertige Produkte zu den besten Preisen zu offerieren, haben wir auch das Privileg, Ihnen Milch aus dem Hause Emmi anzubieten.

Emmi ist die grösste Schweizer Milchverarbeiterin und eine der innovativsten Premium-Molkereien in Europa. Ursprung: Branchenorganisation Schweizer Milchpulver (BSM)

EMMI MILCH 0.5%

EMMI MILCH teilentrahmt 12%

Vorteile von entwässert Milch :

Einfache Lagerung: reduziertes Volumen und lange Lagerzeit. Keine Aufbewahrung im Kühlschrank nötig.

Leicht zu manipulieren (1/10 des Gewichtes flüssiger Milch)

Erhalten der Nährwerte

Beutel à 500 g, Karton à 10 Beutel
10 L Milch/Kg

Cremige Schokolade

Und dazu eine Geschmackvolle Schokolade die die Nase und Zunge Ihrer Kunden begeistern wird.

Beutel à 500 g, Karton à 10 Beutel
45 Schokoladeportionen/Kg

CACAO VELLUTO, Kakaoarom mit Süßigkeit der Milch kombiniert

Im Verbindung mit unserem Einfüllprodukte liefern wir auch :

Rührstäbchen aus Plastik und Holz, Kaffeerahm Portionen, CAPPUCCINO Zuckerbeuteln und CAPPUCCINO Becher





PRESTOLINO CLASSICO 128 ND

Zielkunden

- Spitäler, Alterszentren,
Alters und Pflegeheime,
Kliniken

Satellit Produktion

- Coffee Shop : Stuben,
Imbisse, Cafeteria,
Hotels, Restaurants,
Bars
- Caterer, Restaura-
tionsdienst
- Unternehmen, Büros

1 Auslauf, 2 Kanister

Kanister 1 → Kaffee

Kanister 2 → Milch

Kapazität per Kanisterfüllung

350 Kaffee oder

415 Espresso oder gemischt

120 Heisse Milch

1 Kaffeekanister 550 g

1 Milchkanister 1.5 kg

Schnelligkeit

260 Tassen/Std.

Zubereitungszeit pro Tasse :

6 und 12 Sekunden

Abmessungen

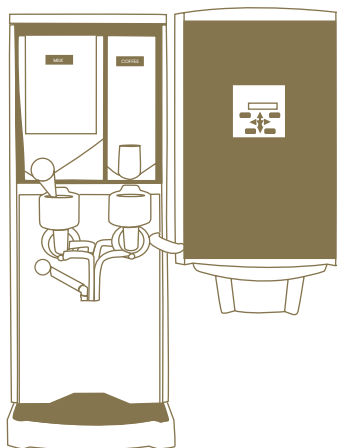
Breite/Tiefe/Höhe 26 x 45 x 67 cm

Gewicht 20 kg

Kapazität des Kessels 2.5 L

Freistehende Höhe für Kannen

Breite/Tiefe/Höhe 6 x 4 x 12 cm



Anschlüsse

Strom : 230 V, 2.3 kW, 10 A

Wasser : ØM 3/4", 1-8 Bar oder

Tauchpumpe

Zubehör-Optionen

Münzgerät für Geld oder Jeton

Tauchpumpensystem mit Behälter

Rollmöbel

Erhöhung 10 cm für grosse behälter





PRESTOLINO CLASSICO 148 ND

Zielkunden

- Spitäler, Alterszentren,
Alters und Pflegeheime,
Kliniken

Satellit Produktion

- Coffee Shop : Stuben,
Imbisse, Cafeteria,
Hotels, Restaurants,
Bars
- Caterer, Restaura-
tionsdienst
- Unternehmen, Büros

1 Auslauf, 4 Kanister

Kanister 1 → Kaffee

Kanister 2 → Kaffee

Kanister 3 → Milch

Kanister 4 → Schokolade

Kapazität per Kanisterfüllung

2× 310 Kaffee
2× 370 Espresso oder gemischt
60 Heisse Milch
60 Schokoladen

2 Kaffeekanister 480 g
1 Milchkanister 780 g
1 Schokoladekanister 1.3 kg

Schnelligkeit

260 Tassen/Std.
Zubereitungszeit pro Tasse :
6 und 12 Sekunden

Abmessungen

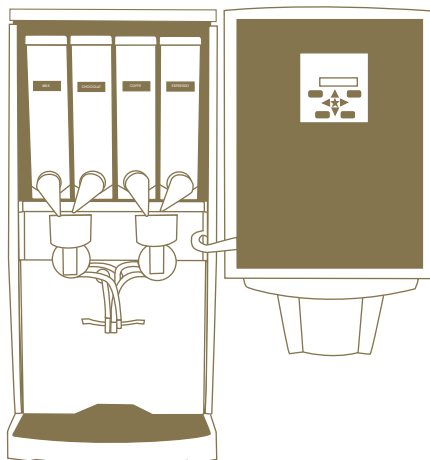
Breite/Tiefe/Höhe 32 × 47 × 69 cm
Gewicht 24 kg
Kapazität des Kessels 5.5 L
Freistehende Höhe für Kannen
Breite/Tiefe/Höhe 6 × 4 × 12 cm

Anschlüsse

Strom : 230 V, 2.3 kW, 10 A
Wasser : ØM 3/4", 1-8 Bar oder
Tauchpumpe

Zubehör-Optionen

Münzgerät für Geld oder Jeton
Tauchpumpensystem mit Behälter
Rollmöbel
Erhöhung 10 cm für grosse behälter





PRESTOLINO OPTIMO 248 ND

Zielkunden

- Spitäler, Alterszentren,
Alters und Pflegeheime,
Kliniken
Zentralisiert oder Satellit
Produktion
- Coffee Shop : Stuben,
Imbisse, Cafeteria,
Hotels, Restaurants, Bars
- Caterer, Restaura-
tionsdienst
- Unternehmen, Büros

2 Ausläufe, 4 Kanister

- Kanister 1 → Kaffee
- Kanister 2 → Kaffee
- Kanister 3 → Milch
- Kanister 4 → Schokolade

Kapazität per Kanisterfüllung

2x 310 Kaffee
2x 370 Espresso oder gemischt
60 Heisse Milch
60 Schokoladen

2 Kaffeekanister 480 g
1 Milchkanister 780 g
1 Schokoladekanister 1.3 kg

Schnelligkeit

520 Tassen/Std.
Zubereitungszeit pro Tasse :
6 und 12 Sekunden

Abmessungen

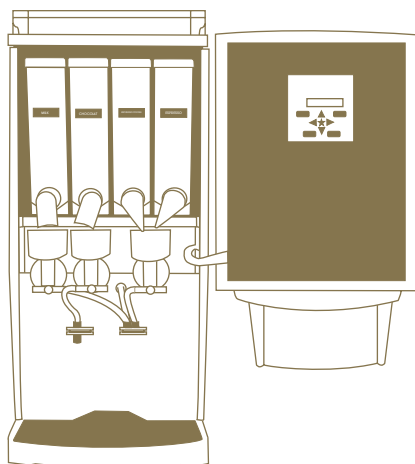
Breite/Tiefe/Höhe 32 x 47 x 69 cm
Gewicht 24 kg
Kapazität des Kessels 5.5 L
Freistehende Höhe für Kannen
Breite/Tiefe/Höhe 5 x 6 x 12 cm

Anschlüsse

Strom 380 V, 5.6 kW, 12 A
Wasser : ØM 3/4", 1-8 Bar oder
Tauchpumpe

Zubehör-Optionen

Münzgerät für Geld oder Jeton
Tauchpumpensystem mit Behälter
Rollmöbel
Erhöhung 10 cm für grosse Behälter





PRESTOLINO EXPERTO 1410 ND

Zielkunden

- Spitäler, Alterszentren, Alters und Pflegeheime, Kliniken Tasse und Krüge Produktion
- Coffee Shop : Stuben, Imbisse, Cafeteria, Hotels, Restaurants, Bars Tasse und Krüge Produktion
- Caterer, Restaurationsdienst Tasse und Krüge Produktion
- Unternehmen, Büros

1 Auslauf, 4 Kanister

- Kanister 1 → Kaffee
- Kanister 2 → Kaffee
- Kanister 3 → Milch
- Kanister 4 → Schokolade

Kapazität per Kanisterfüllung

2x 390 Kaffee oder
2x 460 Espresso oder gemischt
120 Heisse Milch
110 Schokoladen

2 Kaffeekanister 600 g
1 Milchkanister 1.3 Kg
1 Schokoladekanister 2.4 Kg

Schnelligkeit

520 Tassen/Std.

Zubereitungszeit pro Tasse :
6 und 12 Sekunden

Kaffee ¼L	15 Sek.
Kaffee ½L	25 Sek.
Kaffee 1 L	40 Sek.
Heisswasser 1 L	35 Sek.
Heisse Milch ½L	35 Sek.
Heisse Milch 1 L	50 Sek.

Abmessungen

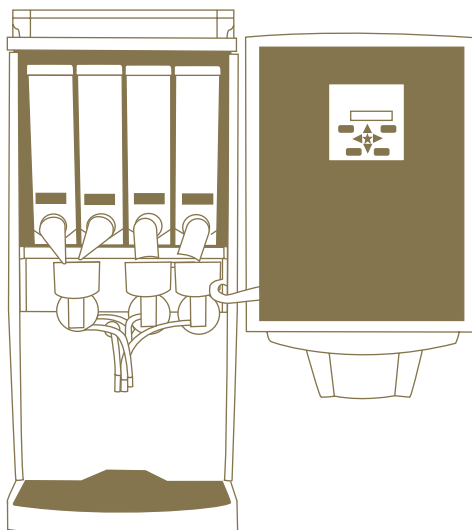
Breite/Tiefe/Höhe	35 x 52 x 79 cm
Gewicht	42 kg
Kapazität des Kessels	10 L
Freistehende Höhe für Kannen	
Breite/Tiefe/Höhe	6 x 7 x 19 cm

Anschlüsse

Strom 380 V, 9 kW, 12 A
Wasser : ØM 3/4", 1-8 Bar oder
Tauchpumpe

Zubehör-Optionen

Münzgerät für Geld oder Jeton
Tauchpumpensystem mit Behälter
Rollmöbel
Erhöhung 10 cm für grosse Behälter





PRESTOLINO TACTO 14S

Zielkunden

- Spitäler, Alterszentren,
Alters- und Pflegeheime,
Kliniken

Satellit Produktion

- Coffee Shop : Stuben,
Imbisse, Cafeteria,
Hotels, Restaurants,
Bars
- Caterer, Restaura-
tionsdienst
- Unternehmen, Büros

1 Auslauf, 4 Kanister

Kanister 1 → Kaffee

Kanister 2 → Kaffee

Kanister 3 → Milch

Kanister 4 → Schokolade

Kapazität per Kanisterfüllung

2× 310 Kaffee

2× 370 Espresso oder gemischt

60 Heisse Milch

60 Schokolade

2 Kaffeekanister 480 g

1 Milchkanister 780 g

1 Schokoladekanister 1.3 Kg

Schnelligkeit

260 Tassen/Std.

Zubereitungszeit pro Tasse

6 bis 12 Sekunden

Dimensions

Breite/Tiefe/Höhe 32 × 49 × 67 cm

Gewicht 30 kg

Kapazität des Kessels 5.5 L

Freistehende Höhe für Kannen

Breite/Tiefe/Höhe 5 × 3 × 12 cm

Anschlüsse

Strom : 230 V, 2.3 kW, 10 A

Wasser : ØM ¾", 1-8 Bar oder

Tauchpumpe

Zubehör-Optionen

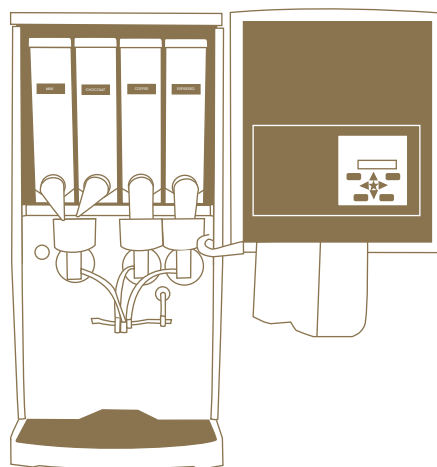
Münzgerät für Geld oder Jeton

Tauchpumpensystem mit Behälter

Rollmöbel

Erhöhung 10 cm für grosse Behälter

Tassenwärmer



WAHLEN
SIE IHR GETRANK



Espresso



Kaffee



Cappuccino



Milchkaffee



Kaffee Krug



Ristretto



Heisse Milch



Schokolade



Heisswasser



Milch Krug



PRESTOLINO

318 6KW

Zielkunden

- Spitäler, Alterszentren, Alters und Pflegeheime, Kliniken
- Coffee Shop : Stuben, Imbisse, Cafeteria, Hotels, Restaurants, Bars
- Caterer, Restaurationsdienst
- Unternehmen, Büros

3 Ausläufe, 3 Kanister

- Kanister 1 → Kaffee
- Kanister 2 → Kaffee
- Kanister 3 → Kaffee

Kapazität per Kanisterfüllung

- 3 × 310 Kaffee oder
- 3 × 370 Espresso oder gemischt

3 Kaffeekanister 480 g

Schnelligkeit

- 780 Tassen/Std.
- Zubereitungszeit pro Tasse :
6 und 12 Sekunden

Abmessungen


- Breite/Tiefe/Höhe 26 × 41 × 63 cm
- Gewicht 22 kg
- Kapazität des Kessels 4 L
- Freistehende Höhe für Kannen Höhe
Tiefe/Höhe 4 × 4.5 cm

Anschlüsse

- Strom : 380 V, 5.6 kW, 12 A ou 230 V,
2.8 kW, 12 A
- Wasser : ØM 3/4", 1-8 Bar oder
Tauchpumpe

Zubehör-Optionen

- Tauchpumpensystem
- Rollmöbel





PRESTOLINO EXCEL 846

Zielkunden

→ Spitäler, Alterszentren,
Alters und Pflegeheime,
Kliniken

Zentralisiert Produktion

→ Caterer, Restaura-
tionsdienst

Krüge Produktion

3 Ausläufe, 4 Kanister

Mit oder ohne Fühler für
automatische Füllung
(Sensoren)

Kanister 1 → Kaffee

Kanister 2 → Kaffee

Kanister 3 → Milch

Kanister 4 → Milch

Möglichkeiten

Gemischt : 2 Kanister Kaffee und
2 Kanister Milch

Nur Kaffee : 4 Kanister Kaffee

Nur Milch : 4 Kanister Milch

Kapazität per Kanisterfüllung

Kaffeekanister Kaffee 1.25 kg gleich 90 L

Milchkanister 2 kg gleich 20 L

Schnelligkeit

300 L/Std.

7 Kannen 2.5 dl Kaffee pro Minute

1 L Kaffee pro Minute pro 15 Sek.

6 Kannen 2.5 dl Milch pro Minute

1 L Milch pro 25 Sek.

Kontinuierlicher Ausschank



Abmessungen

Breite/Tiefe/Höhe 60 × 51 × 80 cm

Gewicht 55 kg

Kapazität des Kessels 32 L

Freistehende Höhe für Kannen Höhe

Tiefe/Höhe 8 × 17 cm

Anschlüsse

Strom : 415 V, 9 oder 18 kW, 12-25 A

Wasser : ØM 3/4", 1-8 Bar

Zubehör-Optionen

Rollschrank

Erhöhung 46 cm für grosse Behälter





PRESTOLINO TACTO 13G

Zielkunden

- Spitaler, Alterszentren, Alters- und Pflegeheime, Kliniken
- Satellit Produktion
- Coffee Shop : Stuben, Imbisse, Cafeteria, Hotels, Restaurants, Bars
- Caterer, Restaurationsdienst
- Unternehmen, Buros

Kapazitat per Kanisterfullung

200 Bohnenkaffee
300 Gefriergetrocknet Kaffee
90 Heisse Milch

Bohnen Kaffeekanister 2 Kg
Gefriergetrocknet Kaffeekanister 500 g
Milchkanister 500 g

Schnelligkeit

- Bruhgruppe
- 120 Tassen/Std.
 - Zubereitungszeit pro Tasse 25 Sek
- Gefriergetrocknete Produkte
- 260 Tassen/Std.
 - Zubereitungszeit pro Tasse 6-12 Sek

Spezifikationen

24 programmierbare Getranke
Bruheinheit 9-14 g
Energieeffizienzklasse A+
Volumen Tresterbehalter
130 Tassen

Abmessungen

Breite/Tiefe/Hohle 41 x 57 x 80 cm
Display 7" Touchscreen
Einstellbare Tassenplatte
5-11 cm
Max. Hohle der Zapfstelle
16 cm

Intuitiver Touchscreen 7" 2 Auslaufe, 3 Kanister

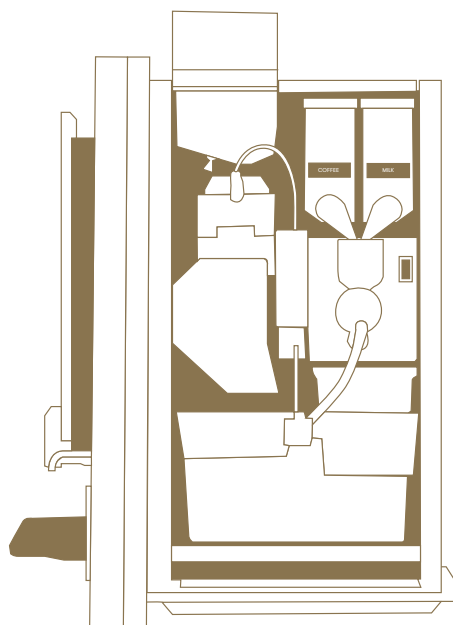
Kanister 1 → Bohnenkaffee
Kanister 2 → Gefriergetrocknet
Kaffee
Kanister 3 → Milch

Anschlusse

Strom : 230 V, 2.1 kW, 10 A
Wasser : $\text{ØM } \frac{3}{4}$ " , 1-8 Bar oder
Tauchpumpe

Zubehor-Optionen

Munzgerat fur Geld oder Jeton
Tauchpumpensystem mit Behalter
Rollmobel






ANNO 1923

SELECT A DRINK

COFFEE	COFFEE MILK
ESPRESSO	CAPPUCCINO
LATTE MACCHIATO	COFFEE CHOC
CHOCOLATE MILK	WIENER MELANGE



Cappuccino SA Puits-Godet 8 CH-2000 Neuchâtel T +41 32 721 17 17 F +41 32 725 31 91 info@cappuccino.ch



Niederlassung Hintermättlistrasse 11 CH-5506 Mägenwil T +41 62 896 06 02

www.cappuccino.ch